








CPI:  
CIO  
Año: 2019  
Trimestre: 2

NOTA: Podrá visualizar el documento que soporta el valor del avance de cada indicador al dar un click sobre este.

Temática	Indicador	Formula	Unidad de Medida	Meta Anual	Resultado Meta anual	Avance al Trim 2	Resultado Trim 2	% Avance		
Programa de Investigación Científica	Proyectos externos por investigador	$\frac{N_{PIE}}{N_I}$	1.1.1.1 NPA: Número de publicaciones arbitradas 	126.00	1.82	<u>52.00</u>	0.88	48 %		
			1.1.1.2 NI: Número de investigadores del Centro 	69.00		<u>59.00</u>				
			1.1.2.1 NPPIE: Número de proyectos de investigación financiados con recursos externos 	46.00	0.66	<u>37.00</u>	0.62	93 %		
			1.1.2.2 NI: Número de investigadores del Centro 	69.00		<u>59.00</u>				
			1.2.1.1 NPPRC: Número de programas registrados en el PNPC de reciente creación 	0.00		<u>0.00</u>				
			1.2.1.2 NPED: Número de programas registrados en el PNPC en desarrollo 	0.00		<u>0.00</u>				
			1.2.1.3 NPC: Número de programas registrados en el PNPC consolidado 	1.00	0.91	<u>1.00</u>	0.91	100 %		

Formación de Recursos Humanos	Proyectos interinstitucionales	$\frac{N_{PI}}{N_{PI} + N_{PII} + N_{PIP}}$	1.2.1.4 NPICI: Número de programas registrados en el PNPC de competencia internacional <sup>(1)</sup>	2.00		<u>2.00</u>		
			1.2.1.5 NPP: Número de programas de posgrado reconocidos por CONACYT en el PNPC <sup>(1)</sup>	3.00		<u>3.00</u>		
			1.2.2.1 NGPE: Número de alumnos graduados en programas de especialidad del PNPC <sup>(1)</sup>	0.00		<u>0.00</u>		
			1.2.2.2 NGPM: Número de alumnos graduados en programas de maestría del PNPC <sup>(1)</sup>	24.00	0.40	<u>2.00</u>	0.06	15 %
			1.2.2.3 NGPD: Número de alumnos graduados en programas de doctorado del PNPC <sup>(1)</sup>	4.00		<u>2.00</u>		
			1.2.2.4 NI: Número de investigadores del Centro <sup>(1)</sup>	69.00		<u>59.00</u>		
			1.3.1.1 NPII: Número de proyectos interinstitucionales <sup>(1)</sup>	9.00	0.19	<u>8.00</u>	0.21	110 %
			1.3.1.2 NPI: Número de					

Transferencia de Conocimiento	Transferencia de Conocimiento	NCTF n	proyectos de investigación ①	46.00		37.00			
			1.4.1.1 NCTF: Número de contratos o convenios de transferencia de conocimiento, innovación tecnológica, social, económica o ambiental firmados vigentes alineados al PECITI ①	20.00	0.60	15.00	0.45	75 %	
Transferencia del Conocimiento e Innovación	Propiedad industrial solicitada	$(NSP + NSMU + NSDI) n$ $(NSP + NSMU + NSDI) n-1$	n - 1	33		33			
			1.4.2.1 NSP: Número de solicitudes de patentes ①	3.00		0.00			
			1.4.2.2 NSMU: Número de solicitudes de modelos de utilidad ①	0.00	0.6	0.00	0	0 %	
			1.4.2.3 NSDI: Número de solicitudes de diseños industriales ①	3.00		0.00			
			n - 1	10		10			
			1.5.1.1 NADPG: Número actividades de divulgación dirigidas al público en general ①	630.00	4.59	291.00	2.00	43 %	
			1.5.1.2 NPCYT: Número personal de ciencia y tecnología ①	137.00		145.00			
			1.6.1.1 MIP: Monto de ingresos propios ①	22,000.00	0.09	4,573.00	0.02	22 %	
			Indice de sostenibilidad	MIP					
			Actividades de divulgación por personal de C y T	NADPG NPCYT					
Diffusión y Divulgación									

Gestión Presupuestal	económica	MPT	1.6.1.2 MPT: Monto de presupuesto total del centro ①	228,225.00		203,452.00		
			1.6.2.1 MTRRE: Monto Total obtenido por proyectos de investigación financiados con recursos externos ①	16,000.00	0.08	5,179.00	0.02	25 %
	Índice de sostenibilidad económica para la investigación	$\frac{MTRRE}{MTRF}$	1.6.2.2 MTRF: Monto total de recursos fiscales destinados a la investigación ①	179,604.00		184,659.00		

267BF8CC-155D-00C9-0ACD917C0DAB29AD

2019-09-25 16:09:16.0

Firma Electrónica Simple

LUIS KEVIN HERNANDEZ FOY

CIO







**CONACYT**

Conacyt

## Sistema de Indicadores CAR Anexo III Registro de Avance de Metas

FOLIO: AM-18-18

Por medio de la presente se le envía el avance de metas de la CIO del trimestre 2 del año 2019 para su autorización.

Temática	Indicador	Unidad de Medida	Meta Anual	Avance al trimestre 2
Programa de Investigación Científica	Generación de conocimiento de calidad.	1.1.1.1 NPA: Número de publicaciones arbitradas	126.00	52.00
Programa de Investigación Científica	Generación de conocimiento de calidad.	1.1.1.2 NI: Número de investigadores del Centro	69.00	59.00
Programa de Investigación Científica	Proyectos externos por investigador.	1.1.2.1 NPPE: Número de proyectos de investigación financiados con recursos externos	46.00	37.00
Programa de Investigación Científica	Proyectos externos por investigador.	1.1.2.2 NI: Número de investigadores del Centro	69.00	59.00
Formación de Recursos Humanos	Calidad de los posgrados;	1.2.1.1 NPRC: Número de programas registrados en el PNPc de reciente creación	0.00	0.00
Formación de Recursos Humanos	Calidad de los posgrados;	1.2.1.2 NPED: Número de programas registrados en el PNPc en desarrollo	0.00	0.00
Formación de Recursos Humanos	Calidad de los posgrados;	1.2.1.3 NPC: Número de programas registrados en el PNPc consolidado	1.00	1.00
Formación de Recursos Humanos	Calidad de los posgrados;	1.2.1.4 NPcI: Número de programas registrados en el PNPc de competencia internacional	2.00	2.00
Formación de Recursos Humanos	Calidad de los posgrados;	1.2.1.5 NPP: Número de programas de posgrado reconocidos por CONACYT en el PNPc	3.00	3.00
Formación de Recursos Humanos	Generación de recursos humanos especializados;	1.2.2.1 NGRPE: Número de alumnos graduados en programas de especialidad del PNPc	0.00	0.00
Formación de Recursos Humanos	Generación de recursos humanos especializados;	1.2.2.2 NGRM: Número de alumnos graduados en programas de maestría del PNPc	24.00	2.00
Formación de Recursos Humanos	Generación de recursos humanos especializados;	1.2.2.3 NGRPD: Número de alumnos graduados en programas de doctorado del PNPc	4.00	2.00
Formación de Recursos Humanos	Generación de recursos humanos especializados;	1.2.2.4 NI: Número de investigadores del Centro	69.00	59.00
Vinculación	Proyectos interinstitucionales;	1.3.1.1 NPPI: Número de proyectos interinstitucionales	9.00	8.00
Vinculación	Proyectos interinstitucionales;	1.3.1.2 NPJ: Número de proyectos de investigación	46.00	37.00
Transferencia del Conocimiento e Innovación	Transferencia de Conocimiento;	1.4.1.1 NCTF: Número de contratos o convenios de transferencia de conocimiento, innovación tecnológica, social, económica o ambiental firmados vigentes alineados al PECITI	20.00	15.00
Transferencia del Conocimiento e Innovación	Propiedad Industrial solicitada;	1.4.2.1 NSP: Número de solicitudes de patentes	3.00	0.00
Transferencia del Conocimiento e Innovación	Propiedad Industrial solicitada;	1.4.2.2 NSMU: Número de solicitudes de modelos de utilidad	0.00	0.00
Transferencia del Conocimiento e Innovación	Propiedad Industrial solicitada;	1.4.2.3 NSDI: Número de solicitudes de diseños industriales	3.00	0.00
Difusión y Divulgación	Actividades de divulgación por personal de C y T;	1.5.1.1 NADPG: Número actividades de divulgación dirigidas al público en general	630.00	291.00
Difusión y Divulgación	Actividades de divulgación por personal de C y T;	1.5.1.2 NPCyT: Número personal de ciencia y tecnología	137.00	145.00
Gestión Presupuestal	Índice de sostenibilidad económica;	1.6.1.1 MIP: Monto de ingresos propios	22.000.00	4.573.00
Gestión Presupuestal	Índice de sostenibilidad económica;	1.6.1.2 MPT: Monto de presupuesto total del centro	228.225.00	203.452.00

