





**ESTADO DE SITUACION FINANCIERA**  
**DE ENERO A JULIO DE 2023 Y DE ENERO A JULIO DE 2022**


Hoja : 1 de 1  
 Hora : 01:51 p.m.  
 Fecha : 04/08/2023

ACTIVO	2023	2022	PASIVO	2023	2022
<b>ACTIVO CIRCULANTE</b>			<b>PASIVO CIRCULANTE</b>		
EFFECTIVO Y EQUIVALENTES	31,228,903.51	39,228,345.32	CUENTAS POR PAGAR A CORTO PLAZO	6,952,096.71	5,343,320.55
EFFECTIVO	17,000.00	0.00	PROVEEDORES POR PAGAR A CORTO PLAZO	142,949.39	116,388.02
BANCOS/TRANSACCION	3,111,681.34	700,442.49	RETENCIONES Y CONTRIBUCIONES POR PAGAR A CORTO PLAZO	5,725,360.85	4,809,427.82
INVERSIONES TEMPORALES (HASTA 3 MESES)	22,425,255.15	28,092,196.77	OTRAS CUENTAS POR PAGAR A CORTO PLAZO	1,083,786.97	417,504.71
DEPOSITOS DE FONDOS DE TERCEROS EN GARANTIA Y	5,674,967.02	10,435,706.06			
			PASIVOS DIFERIDOS A CORTO PLAZO	-0.00	-0.00
DERECHOS A RECIBIR EFFECTIVO O EQUIVALENTES	579,645.39	708,600.13	FONDOS Y BIENES DE TERCEROS EN ADMON Y/O GARA	15,616,943.46	11,206,978.64
CUENTAS POR COBRAR A CORTO PLAZO	450,640.01	473,820.28	FONDOS EN ADMINISTRACION A CORTO PLAZO	6,763,827.00	10,428,514.79
DEUDORES DIVERSOS POR COBRAR A CORTO PLAZO	128,744.29	234,780.34	FONDOS DE FIDEICOMISO A CORTO PLAZO	8,853,116.48	778,463.85
OTROS DERECHOS A RECIBIR EFFECTIVO O EQUIVALEN	261.09	-0.49			
DERECHOS A RECIBIR BIENES O SERVICIOS	0.00	0.00	OTROS PASIVOS A CORTO PLAZO	-0.00	-0.00
INVENTARIOS	697,607.36	1,736,785.39	<b>TOTAL DE PASIVO CIRCULANTE</b>	<b>22,569,040.19</b>	<b>16,550,299.19</b>
INVENTARIO DE MERCANCIAS PARA VENTA	0.00	12,979.31			
INVENTARIO DE MERCANCIAS TERMINADAS	0.00	39,179.39	<b>PASIVO NO CIRCULANTE</b>		
INVENTARIO DE MERCANCIAS EN PROCESO DE ELABOR	383,569.82	1,255,914.25	PROVISIONES A LARGO PLAZO	97,376,690.63	108,654,938.43
INVENTARIO DE MATERIAS PRIMAS, MATERIALES Y S	314,037.54	428,712.44	PROVISION PARA PENSIONES A LARGO PLAZO	97,376,690.63	108,654,938.43
ALMACEN	1,199,673.50	1,190,367.15	<b>TOTAL DE PASIVO NO CIRCULANTE</b>	<b>97,376,690.63</b>	<b>108,654,938.43</b>
ALMACEN DE MATERIALES Y SUMINISTROS DE CONSUM	1,199,673.50	1,190,367.15			
ESTIMACION DE PERDIDAS O DETERIORO DE ACTIVOS	0.00	0.00	<b>TOTAL DE PASIVO</b>	<b>119,945,730.82</b>	<b>125,205,237.62</b>
<b>TOTAL DE ACTIVO CIRCULANTE</b>	<b>33,705,829.76</b>	<b>42,864,097.99</b>	<b>HACIENDA PUBLICA/ PATRIMONIO</b>		
<b>ACTIVO NO CIRCULANTE</b>			<b>HACIENDA PUBLICA/PATRIMONIO CONTRIBUIDO</b>	<b>686,227,745.32</b>	<b>680,476,134.21</b>
INVERSIONES FINANCIERAS A LARGO PLAZO	8,853,266.48	778,613.85	APORTACIONES	422,157,746.57	422,157,746.57
TITULOS Y VALORES A LARGO PLAZO	150.00	150.00	DONACIONES DE CAPITAL	264,069,998.75	258,318,387.64
FIDEICOMISOS, MANDATOS Y CONTRATOS ANALOGOS	8,853,116.48	778,463.85	<b>HACIENDA PUBLICA/PATRIMONIO GENERADO</b>	<b>-470,138,189.82</b>	<b>-427,488,836.21</b>
BIENES INMUEBLES, INFRAESTRUCTURA Y CONSTRUCCION	569,364,061.69	569,364,061.69	RESULTADOS DEL EJERCICIO (AHORRO/DESAHORRO)	-766,610.40	11,018,122.49
TERRENOS	141,181,076.95	141,181,076.95	RESULTADOS DE EJERCICIOS ANTERIORES	-695,225,271.25	-664,360,650.53
EDIFICIOS NO HABITACIONALES	413,254,479.86	413,254,479.86	SUPERAVIT O DEFICIT POR REVALUACION ACUM	225,853,691.83	225,853,691.83
CONSTRUCCIONES EN PROCESO EN BIENES PROPIOS	14,928,504.88	14,928,504.88	<b>EXCESO O INSUFICIENCIA EN LA ACTUAL DE LA HAC</b>	<b>171,346,122.43</b>	<b>171,346,122.43</b>
BIENES MUEBLES	610,907,433.27	612,989,831.87	<b>TOTAL DE HACIENDA PUBLICA/ PATRIMONIO</b>	<b>387,435,677.93</b>	<b>424,333,420.43</b>
MOBILIARIO Y EQUIPO DE ADMINISTRACION	66,555,129.26	72,063,122.00	<b>TOTAL DE PASIVO + PATRIMONIO</b>	<b>507,381,408.75</b>	<b>549,538,658.05</b>
MOBILIARIO Y EQUIPO EDUCACIONAL Y RECREATIVO	7,444,036.89	7,432,528.86			
EQUIPO E INSTRUMENTAL MEDICO Y DE LABORATORIO	498,823,377.31	494,224,313.65			
EQUIPO DE TRANSPORTE	2,665,370.03	2,665,370.03			
MAQUINARIA, OTROS EQUIPOS Y HERRAMIENTAS	35,419,519.78	36,604,497.33			
DEPRECIACIONES, DETERIORO Y AMORT. ACUM DE BI	-715,449,240.45	-676,458,005.35			
DEPRECIACION ACUMULADA DE BIENES INMUEBLES	-130,668,551.59	-119,694,858.87			
DEPRECIACION ACUMULADA DE BIENES MUEBLES	-584,780,688.86	-556,963,146.48			
ACTIVOS DIFERIDOS	58.00	58.00			
OTROS ACTIVOS DIFERIDOS	58.00	58.00			
<b>TOTAL DE ACTIVO NO CIRCULANTE</b>	<b>473,675,578.99</b>	<b>506,674,560.06</b>			
<b>TOTAL DE ACTIVO</b>	<b>507,381,408.75</b>	<b>549,538,658.05</b>			

\* Bajo protesta de decir verdad declaramos que los Estados Financieros y sus notas, son razonablemente correctos y son responsabilidad del emisor

  
**C.P. CLAUDIA DOMINGUEZ ROMO**  
**ENCARGADA DE CONTABILIDAD**

  
**M. IRMA SANCHEZ HERNANDEZ**  
**JEFA DEL DEPTO. DE CONTABILIDAD Y FINANZAS**

  
**M. OSCAR LEONEL RODRIGUEZ QUIÑONES**  
**DIRECTOR DE ADMINISTRACION**