


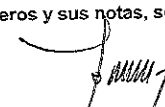



ESTADO DE ACTIVIDADES  
DE ENERO A AGOSTO DE 2023 Y DE ENERO A AGOSTO DE 2022

	2023	2022
<b>INGRESOS Y OTROS BENEFICIOS</b>		
<b>INGRESOS DE GESTION</b>	<b>3,937,510.98</b>	<b>3,208,338.26</b>
INGRESOS POR VENTA DE BIENES Y SERVICIOS	3,937,510.98	3,208,338.26
<b>PARTICIPACIONES, APORTACIONES, TRANSFERENCIAS</b>	<b>132,214,152.37</b>	<b>129,430,380.00</b>
TRANSFERENCIAS, ASIGNACIONES, SUBSIDIOS Y OTRAS	132,214,152.37	129,430,380.00
<b>OTROS INGRESOS Y BENEFICIOS</b>	<b>708,717.38</b>	<b>742,801.29</b>
INGRESOS FINANCIEROS	688,537.42	644,693.10
OTROS INGRESOS VARIOS	20,179.96	98,108.19
<b>TOTAL DE INGRESOS Y OTROS BENEFICIOS</b>	<b>136,860,380.73</b>	<b>133,381,519.55</b>
<b>GASTOS Y OTRAS PERDIDAS</b>		
<b>GASTOS DE FUNCIONAMIENTO</b>	<b>123,733,165.86</b>	<b>119,146,558.17</b>
SERVICIOS PERSONALES	106,439,780.82	100,508,738.38
MATERIALES Y SUMINISTROS	5,430,846.23	5,760,508.94
SERVICIOS GENERALES	11,862,538.81	12,877,310.85
<b>TRANSFERENCIAS, ASIGNACIONES, SUBSIDIOS Y OTR</b>	<b>1,087,039.46</b>	<b>383,860.79</b>
AYUDAS SOCIALES	1,087,039.46	383,860.79
<b>PARTICIPACIONES Y APORTACIONES</b>	<b>0.00</b>	<b>0.00</b>
<b>OTROS GASTOS Y PERDIDAS EXTRAORDINARIAS</b>	<b>14,866,161.69</b>	<b>57,223.49</b>
ESTIMACIONES, DEPREC, DETER, AMORT, PROVISIONE	14,739,786.09	0.00
OTRAS PERDIDAS	126,375.60	57,223.49
<b>TOTAL DE GASTOS Y OTRAS PERDIDAS</b>	<b>139,686,367.01</b>	<b>119,587,642.45</b>
<b>RESULTADO DEL EJERCICIO (AHORRO / DESAHORRO)</b>	<b>-2,825,986.28</b>	<b>13,793,877.10</b>

\* Bajo protesta de decir verdad declaramos que los Estados Financieros y sus notas, son razonablemente correctos y son responsabilidad del emisor

  
C.P. CLAUDIA DOMINGUEZ ROMO  
ENCARGADA DE CONTABILIDAD

  
M. IRMA SANCHEZ HERNANDEZ  
JEFA DEL DEPTO. DE CONTABILIDAD Y  
FINANZAS

  
M. OSCAR LEONEL RODRIGUEZ  
QUINONES  
DIRECTOR DE ADMINISTRACION