






ESTADO DE ACTIVIDADES  
DE ENERO A JUNIO DE 2023 Y DE ENERO A JUNIO DE 2022

	2023	2022
<b>INGRESOS Y OTROS BENEFICIOS</b>		
<i>INGRESOS DE GESTION</i>	<i>2,883,386.56</i>	<i>2,322,224.81</i>
INGRESOS POR VENTA DE BIENES Y SERVICIOS	2,883,386.56	2,322,224.81
<i>PARTICIPACIONES, APORTACIONES, TRANSFERENCIAS</i>	<i>97,353,105.37</i>	<i>91,636,954.00</i>
TRANSFERENCIAS, ASIGNACIONES, SUBSIDIOS Y OTRAS	97,353,105.37	91,636,954.00
<i>OTROS INGRESOS Y BENEFICIOS</i>	<i>502,008.91</i>	<i>527,131.67</i>
INGRESOS FINANCIEROS	491,684.27	454,396.49
OTROS INGRESOS VARIOS	10,324.64	72,735.18
<b>TOTAL DE INGRESOS Y OTROS BENEFICIOS</b>	<b>100,738,500.84</b>	<b>94,486,310.48</b>
<b>GASTOS Y OTRAS PERDIDAS</b>		
<i>GASTOS DE FUNCIONAMIENTO</i>	<i>92,179,932.78</i>	<i>90,099,500.85</i>
SERVICIOS PERSONALES	78,581,779.95	75,887,025.84
MATERIALES Y SUMINISTROS	4,878,383.45	5,083,393.82
SERVICIOS GENERALES	8,719,769.38	9,129,081.19
<i>TRANSFERENCIAS, ASIGNACIONES, SUBSIDIOS Y OTR</i>	<i>762,763.78</i>	<i>260,043.29</i>
AYUDAS SOCIALES	762,763.78	260,043.29
<i>PARTICIPACIONES Y APORTACIONES</i>	<i>0.00</i>	<i>0.00</i>
<i>OTROS GASTOS Y PERDIDAS EXTRAORDINARIAS</i>	<i>11,130,984.69</i>	<i>41,898.12</i>
ESTIMACIONES, DEPREC, DETER, AMORT, PROVISIONE	11,019,226.87	0.00
OTRAS PERDIDAS	111,757.82	41,898.12
<b>TOTAL DE GASTOS Y OTRAS PERDIDAS</b>	<b>104,073,681.25</b>	<b>90,401,442.26</b>
<b>RESULTADO DEL EJERCICIO (AHORRO / DESAHORRO)</b>	<b>-3,335,180.41</b>	<b>4,084,868.22</b>

\* Bajo protesta de decir verdad declaramos que los Estados Financieros y sus notas, son razonablemente correctos y son responsabilidad del emisor

  
C.P. CLAUDIA DOMINGUEZ ROMO  
ENGARGADA DE CONTABILIDAD

  
M. IRMA SANCHEZ HERNANDEZ  
JEFA DEL DEPTO. DE CONTABILIDAD Y  
FINANZAS

  
M. OSCAR LEONEL RODRIGUEZ  
QUINONES  
DIRECTOR DE ADMINISTRACION